


# 変換フランジ・アダプタ (FSハウジング)




FS-NW 変換フランジの場合、フランジ中央の貫通穴にハーメチックのネジ部分を通し、容器側からナットで締め付けます。  
FS-ICF 変換フランジの場合、フランジ中央のネジにハーメチックのネジをねじ込みます。ナットは取り付けなくても結構です。


FS⇒NW(QF/KF) 変換フランジ
FS3/4"⇒NW40
FS1"⇒NW40
FS⇒ICF 変換フランジ
FS3/4"⇒ICF70
FS1"⇒ICF70

※上記以外のフランジやハウジングをご希望の場合は、お問い合わせ下さい。

## 【使用例】




FS3/4" ハウジングに NW40 変換フランジを  
取り付け



FS1" ハウジングに ICF70 変換フランジを  
取り付け

# 変換フランジ・アダプタ (SAEハウジング)




変換アダプタ・変換フランジを利用することにより、装置側のポートに合わせた形でハーメチック部品を簡単に取り付けることができます。

SAE⇒PTオネジ 変換アダプタ
SAE3/4"⇒PT3/8"
SAE3/4"⇒PT1/2"


SAE⇒NW(QF/KF) 変換フランジ
SAE1/2"⇒NW25
SAE3/4"⇒NW25
SAE3/4"⇒NW40
SAE3/4"⇒NW50
SAE⇒ICF 変換フランジ
SAE1/2"⇒ICF34
SAE3/4"⇒ICF70

※上記以外のフランジやハウジングをご希望の場合は、お問い合わせ下さい。

## 【使用例】



SAE3/4" ハウジングに NW40 変換フランジを取り付け



SAE3/4" ハウジングに PT3/8" 変換アダプタを取り付け